

www.kinderfastenaktion.de

In den kleinen Dörfern im Hochland von Madagaskar spielen die Kinder viel gemeinsam, meistens draußen. Ihre Lieblingsspiele sind die, bei denen gesungen wird, sowie Klatschspiele, Kreisspiele oder Hüpfspiele. Hier findet ihr eine Auswahl an Spielen, die die Kinder in Soanihasina gerne spielen.

Seilspringen

Die Kinder springen zum Beispiel gemeinsam mit einem großen Seil. Dabei singen sie verschiedene Lieder. Je nachdem welches Lied gesungen wird, müssen die Kinder unterschiedlich schnell und oft springen, weil das Seil je nach Tempo des Liedes langsamer oder schneller geschwungen wird.


Welche Lieder fallen euch ein, zu denen ihr Seil springen wollt? Probiert es am besten sofort aus!



Steingeschichten erzählen

Außerdem erzählen die Kinder sich gerne (ausgedachte oder selbst erlebte) Geschichten mit Steinen. Sie suchen verschiedene Steine, die jeweils für eine Person aus der Geschichte stehen sollen. Dann spielen sie die Geschichte mit den Steinen nach und erzählen dazu. So können sich die anderen Kinder viel bildhafter vorstellen, was in der Geschichte alles passiert.






www.kinderfastenaktion.de

Die verdrehte Schlange

Alle Kinder halten sich in einer langen Schlange an den Händen. Dabei sind ihre Arme vor der Brust überkreuzt. Sie geben also dem Kind links neben sich die rechte Hand und dem Kind rechts neben sich die linke Hand. Ein Kind am Ende der Schlange berührt mit der freien Hand eine Wand, einen Baum, einen Laternenmast oder Ähnliches. Diesen Punkt versucht es bis zum Ende festzuhalten.

Nun beginnt das Kind am anderen, freien Ende, sich so zu drehen, dass es die Arme nicht mehr überkreuzt hat. Danach ist das nächste Kind an der Reihe sich zu „entknoten“, ohne dabei die Hände loszulassen. So geht es immer weiter, bis sich alle Kinder „normal“ an den Händen halten. Das kann ein ganz schön lustiges Wirr-Warr werden. Viel Spaß!



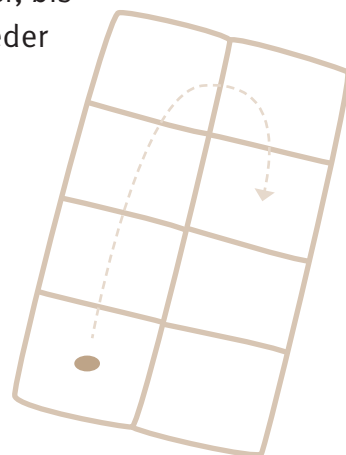
Hüpfspiel




Auf den Boden wird ein Raster gemalt: Dieses besteht aus zwei nebeneinanderliegenden Reihen mit vier großen Kästchen.

In das erste Kästchen wird ein kleiner Stein gelegt. Ein Kind hüpf nun auf einem Bein und schießt dabei den Stein mit dem Fuß in das zweite Kästchen. Von dort aus hüpf das Kind weiter in das zweite Kästchen und schießt das Steinchen in das dritte Kästchen und so weiter, bis es über die andere Seite wieder vorne angekommen ist.

Wenn der Stein außerhalb des nächsten Kästchens landet, ist die nächste Person an der Reihe.





www.kinderfastenaktion.de

Kifanga

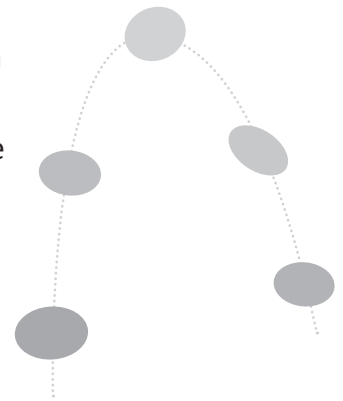
Dieses Spiel wird fast überall auf der Welt gespielt. Auf Madagaskar heißt es Kifanga.

Die Kinder haben 5 kleine Steine vor sich liegen. Mit einer Hand wird ein Stein hochgeworfen. In der Zeit, in der der Stein in der Luft ist, wird ein weiterer mit der gleichen Hand aufgenommen, bevor mit dieser Hand der erste Stein



wieder gefangen wird. In der nächsten Runde werden beide zusammen hochgeworfen und dabei ein dritter aufgenommen. Wenn man es geschafft hat, alle Steine aufzunehmen und wieder zu fangen, gibt es eine weitere Stufe. Hierbei werden mit einer Hand alle Steine einzeln nacheinander hochgeworfen und damit jongliert.

Wenn jemandem ein Stein aus der Hand fällt, ist die nächste Person an der Reihe.




Gruppenspiel „Wen wollt ihr haben?“

Es stehen sich 2 gleichgroße Gruppen gegenüber.

Die eine Gruppe fragt die andere: „Wen wollt ihr haben?“ Die andere Gruppe einigt sich auf eine Person aus der fragenden Gruppe und nennt den Namen. Dann fragt auch diese Gruppe „Wen wollt ihr haben?“ und die erste Gruppe einigt sich auf ein Kind und nennt den Namen. Die beiden ausgewählten Kinder gehen in die Mitte und fassen sich an der Hand. Nun versuchen die beiden sich gegenseitig herüber in die eigene Hälfte zu ziehen. Wenn dies gelingt, bleiben beide Kinder auf der Seite, auf die sie gezogen wurden.

Danach geht es wieder von vorn los. Erst wenn alle Kinder einmal dran waren, darf ein Kind das zweite Mal ausgewählt werden.





www.kinderfastenaktion.de

Kreisspiel

Die Kinder teilen sich in zwei Gruppen auf. Die Hälfte der Kinder sitzt in einem Kreis, die anderen Kinder stehen hinter ihnen.

Ein Kind geht außen herum, bleibt bei einem Kinder-“Paar“ stehen und stellt dem sitzenden Kind eine Frage, die mit Ja oder Nein beantwortet wird. Zum Beispiel: Isst du gerne Äpfel, magst du die Farbe blau, ... ?

Antwortet das sitzende Kind mit Ja, darf das fragende Kind in eine beliebige Richtung um den Kreis loslaufen. Antwortet das sitzende Kind mit Nein, darf das stehende Kind in eine beliebige Richtung um den Kreis loslaufen. Das jeweils andere Kind läuft direkt in die andere Richtung los.

Wer zuerst wieder bei dem sitzenden Kind angekommen ist, bleibt dort stehen. Das andere Kind geht im Kreis weiter und das Spiel beginnt von vorn. Nach ein paar Runden tauschen die stehenden und sitzenden Kinder die Positionen.

